



UITLEG WEBSHOP VOOR ZWEMLES ABC

Inhoud

| | |
|--|---|
| U heeft nog geen webshop account | 2 |
| U heeft al een webshop account en al een kind op zwemles | 3 |
| U heeft al een webshop account en wil een nieuw kind toevoegen | 5 |
| Inschrijven op wachtlijst(en) voor zwemles | 7 |



U heeft nog geen webshop account

1. U gaat naar: <https://webshop.acdh.nl>
2. Meld uzelf aan als nieuwe gebruiker door te klikken op **Aanmelden als nieuwe gebruiker**.

Voor onze webshop is een persoonlijk account noodzakelijk. Heeft u al een account dan kunt u gelijk inloggen met uw e-mail adres als inlognaam. Heeft u nog geen account dan kunt u zich aanmelden als nieuwe gebruiker en een persoonlijk account aanmaken. Ontvangt u na het aanmelden geen e-mail controleer dan of de mail niet door uw spamfilter is tegengehouden. Spam wordt vaak verzameld in een aparte map zoals ongewenste e-mail.

Vanwege corona kunnen wij een beperkt aantal zwemmers ontvangen. Derhalve is het nodig vooraf online via onze webshop te reserveren voor alle zwemactiviteiten. Momenteel zetten we steeds 1 nieuwe week open voor reserveringen van het banenzwemmen in het buitenbadzwembad. Dit tot de coronamaatregelen meer zekerheid kunnen bieden op langere termijn.

Op onze website <https://acdh.nl> kunt u meer informatie terugvinden.

3. Vervolgens:

- a. Meld u aan als uzelf (ouder of verzorger)
- b. Na registreren als nieuwe gebruiker logt u in.
- c. Kies **JA, GEZINSLEDEN TOEVOEGEN**.

Hallo Jan Jansen, Mijn profiel Uitloggen 0 artikelen / € 0,00

Welkom Jan Jansen, X

U bent aangemeld

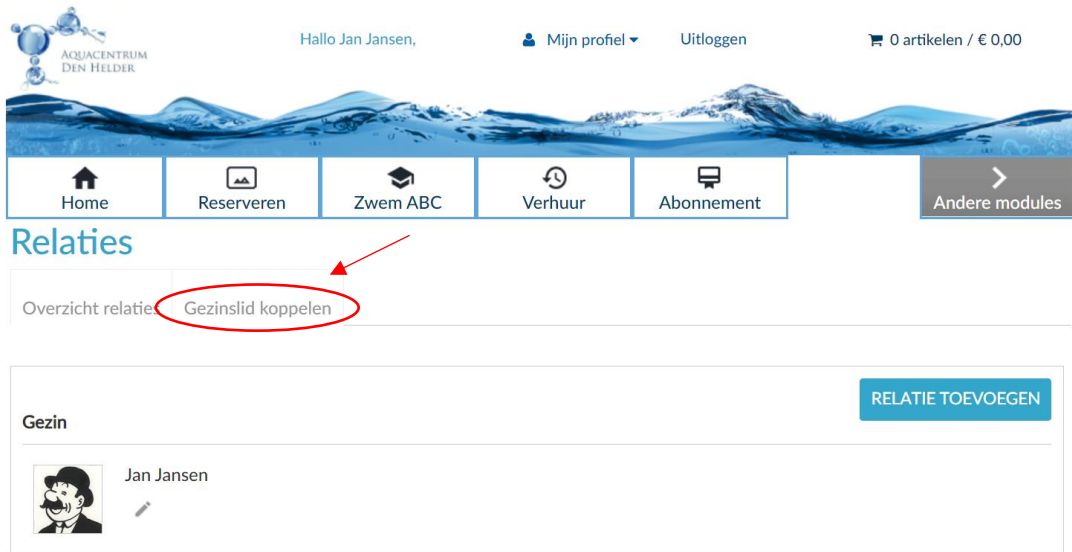
U meldt zich voor de eerste keer aan. Wilt u uw familieleden toevoegen aan uw profiel?
Indien u dit nu niet wenst te doen, kan dit later nog steeds via uw profielpagina.

JA, GEZINSLEDEN TOEVOEGEN NEE, IK DOE DIT LATER

Vanwege corona is het voor alle zwemactiviteiten nodig vooraf online te reserveren in onze webshop.

U heeft al een webshop account en al een kind op zwemles

1. Login op de webshop en klik in het menu op **Zwem ABC**
2. Klik op **Gezinslid koppelen**.



3. U kunt uw kind op 2 manieren koppelen aan uw account.
 - a. Als uw kind al een eigen account heeft op de webshop, kunt u daarvan de gebruikersnaam en wachtwoord opgeven > klik vervolgens op **KOPPELEN**.
 - b. Om uw kind te koppelen met de zwemleskaart, vult u de voor- en achternaam in zoals uw kind bij ons staat ingeschreven + het kaartnummer van de leskaart > klik vervolgens op **KOPPELEN**.

Relaties ^{*}

Overzicht relaties **Gezinslid koppelen**

Via gebruikersnaam en wachtwoord

Gebruikersnaam

Wachtwoord

KOPPELEN

Via kaart

Voornaam

Achternaam

Kaartnummer

KOPPELEN



4. Ga nu naar uw e-mail om de koppeling te bevestigen en klik op de link in het e-mailbericht.

The screenshot shows an email interface with the Aquacentrum Den Helder logo at the top left. The text of the email reads: 'Beste Jan Jansen, Via de webshop van Aquacentrum Den Helder werd gezinslid Jan Junior gekoppeld aan uw account. Klik ter bevestiging op onderstaande link om dit gezinslid te koppelen: Koppel gezinslid Jan Junior Jansen aan gebruiker Jan Jansen'. The link text is highlighted with a red box and a red arrow points to it. Below the link, it says: 'Nadat het gezinslid succesvol werd gekoppeld, zal deze beschikbaar zijn binnen uw account. Met vriendelijke groet, Aquacentrum Den Helder https://acdh.nl'.

5. U kunt nu op uw profiel de gegevens van uzelf of van uw kind raadplegen en de zwemprestaties van uw kind inzien.

U heeft al een webshop account en wil een nieuw kind toevoegen

1. Login op de webshop en klik onder **Mijn profiel op Relaties**:



Hallo

Mijn profiel ▼ Uitloggen NL 0 artikelen / € 0,00

- Mijn gegevens
- Relaties**
- Historie en overzichten

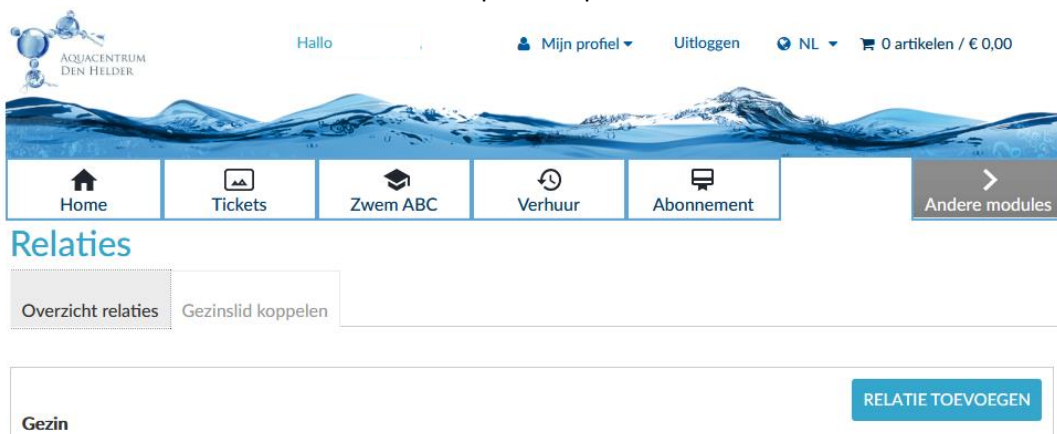
Home Tickets **Zwem ABC** Verhuur Abonnement > Andere modules

Aanmelden voor nieuwe wachtlijst

Op deze pagina kunt u de Zwem-ABC wachtlijsten van uzelf of uw kind(eren) bekijken.
Klik hier voor uitleg hoe u zelf of uw kind(eren) online kunt inschrijven.

U kunt onderstaand uw kind aanmelden voor de wachtlijst.

2. In het tabblad **Overzicht relaties** kunt u op de knop RELATIE TOEVOEGEN klikken



Hallo

Mijn profiel ▼ Uitloggen NL 0 artikelen / € 0,00

Home Tickets Zwem ABC Verhuur Abonnement > Andere modules

Relaties

Overzicht relaties Gezinslid koppelen

Gezin **RELATIE TOEVOEGEN**

3. U krijgt een pop-up om een keuze te maken. Klik daarna op **BEVESTIGEN**

Relatie toevoegen

Welk type relatie wenst u toe te voegen?

- Gezin (Kind)
- Gezin (ouder)
- Andere relatie
- Contact

Annuleren

BEVESTIGEN

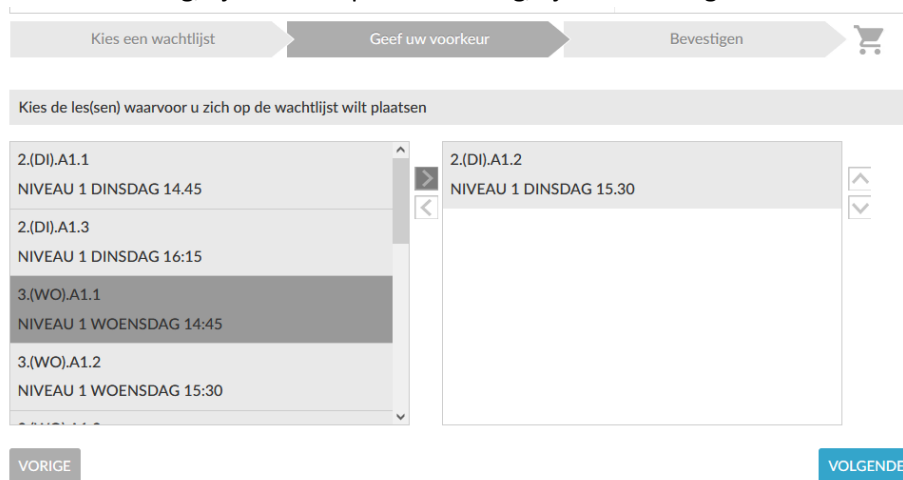


4. Vul in het daaropvolgende scherm de gegevens van uw kind in. De velden met een * zijn verplichte velden. Voeg eventueel een foto van uw kind toe en klik op **Gezinslid koppelen**.
5. Uw kind is nu toegevoegd aan uw account. Op de volgende pagina staat hoe u uw kind kunt inschrijven op de wachtlijst(en) voor de zwemlessen.

Inschrijven op wachtlijst(en) voor zwemles

1. Om uw kind in te schrijven op een wachtlijst klikt u in de webshop op de knop **Zwem ABC** in het menu.
2. Selecteer uw kind.
3. Klik op de wachtlijst waarvoor u uw kind wilt aanmelden.
4. Geef een voorkeur dag/tijd op waarop u uw kind wilt laten zwemlessen. Door meerdere dagen/tijden aan te geven is de kans groter dat uw kind sneller kan beginnen met de zwemlessen.

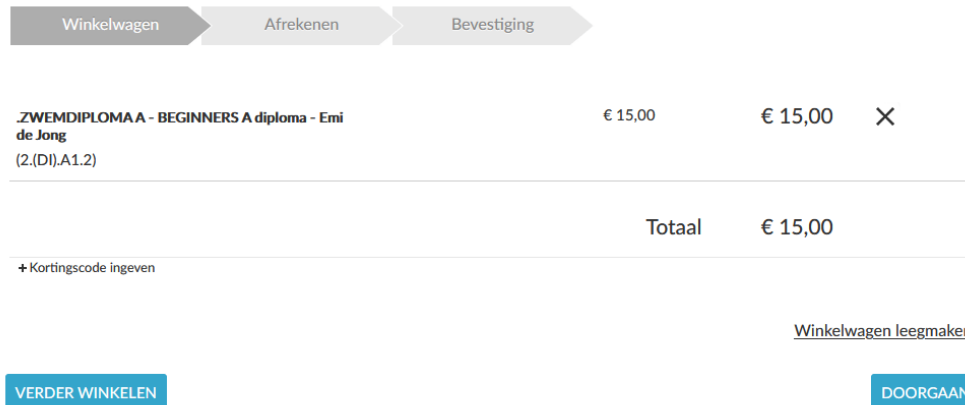
Selecteer de dag/tijd en klik op > om die dag/tijd toe te voegen.



5. Als u alle dagen/tijden hebt toegevoegd klikt u op **VOLGENDE**.
6. U ziet nu een bevestiging met daarop de gegevens van uw kind en de gewenste dagen.
7. Na het klikken op BEVESTIGEN krijgt u uw winkelwagen te zien om het inschrijfgeld te betalen.

Pas na klikken op Doorgaan is uw reservering/bestelling definitief.

Winkelwagen



| | | | |
|--|---------|---------|---|
| ZWEMDIPLOMA A - BEGINNERS A diploma - Emi de Jong (2.(DI).A1.2) | € 15,00 | € 15,00 | X |
| Totaal | | € 15,00 | |

+ Kortingscode ingeven

[Winkelwagen leegmaken](#)

8. Het inschrijven van uw kind is definitief na het klikken op DOORGAAN en uw betaling.
9. Als er plaats is vrijgekomen voor uw kind nemen wij contact met u op.